

ifip
Institut du porc

Anticiper Fédérer et accompagner

Conséquences de l'évolution de la conjoncture sur la production porcine

H. Marouby, Pôle Economie - IFIP Institut du Porc -

AFZ, 10 avril 2008

Evolution des prix et coûts en production porcine en France

	€/kg	2006/1990 (%) (1)	Valeur 2007
			Observée Tendancielle (5)
Prix du porc (2)		-20%	1.25 1.22
Prix de l'aliment porc (3)		-23%	204 151
Coût de revient total (4)		-16%	1.36 1.21
Coût alimentaire (4)		-26%	0.83 0.68
Charges hors aliment (4)		3%	0.53 0.53

(1) évolution valeurs tendancielle 1990 à 2006, en monnaie courante
 (2) Porc charcutier en carcasse perçu, toutes qualités, IFIP d'après GTE
 (3) Aliment porc charcutier, €/bonne, IFIP d'après GTE
 (4) Coût de revient naisseur-engraisseur, IFIP d'après GTE-Tableau de Bord
 (5) Selon le calcul sur la période 1990-2006 en (1)

ifip Journée AFZ, 10 avril 2007

Prix et coût de revient du porc (France)

Source : IFIP

ifip Journée AFZ, 10 avril 2007

La crise et son contexte économique

- La crise (flambée prix matières premières)
- Accélère un processus
 - Concurrence mondiale
 - Compétition permanente entre bassins et éleveurs
- Résolution crise si baisse de production
 - Qui va lâcher et où? Qui est protégé?
 - Quelle compétitivité ensuite?
- Ère de variabilité accrue sous forte influence internationale

ifip Journée AFZ, 10 avril 2007

Evolution de la production porcine de 2000 à 2006 (%)

Danemark	+14
Allemagne	+13
Espagne	+12
Brésil	+11
États-Unis	+11
France	=
Pays-Bas	-5
Belgique	-7

Sources : IFIP d'après Commission européenne, USDA

ifip Journée AFZ, 10 avril 2007

France : bilan « viande de porc »

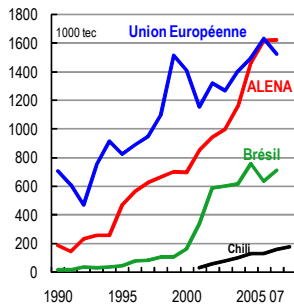
1000 tec	2006	2007	%
production (PIB)	2 303.0	2 333.4	+1.3
abattages totaux	2 262.8	2 281.3	0.8
consommation (CIB)	2 163.7	2 205.9	2.0
importations	538.2	571.4	6.2
exportations	678.1	690.7	1.9
solde extérieur	139.9	119.3	-14.7
auto-approvisionnement (%)	106.4	105.8	

Sources : IFIP d'après SCEES

ifip Journée AFZ, 10 avril 2007

La compétition internationale

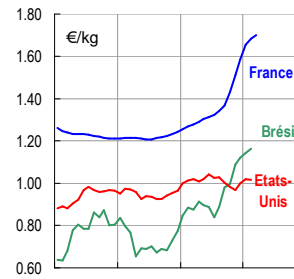
Export : l'UE dépassée



Sources : IFIP d'après Commission européenne, USDA

La compétition internationale

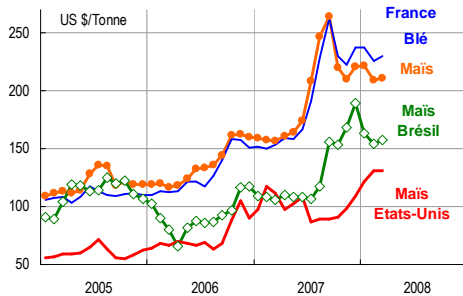
Coût : l'UE très au-dessus



Sources : France : IFIP/GTE-TB,

Brésil : Rio grande do sul (Conab) . Etats-Unis: Iowa (ISU)

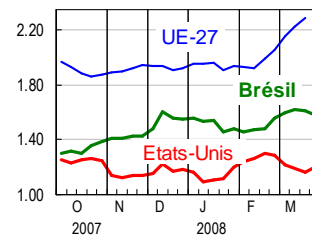
France, Brésil, Etats-Unis Prix du maïs



Source : IFIP; France: Rennes,

Brésil : Rio grande do sul. Etats-Unis: Iowa

Prix du porc (en \$/kg)

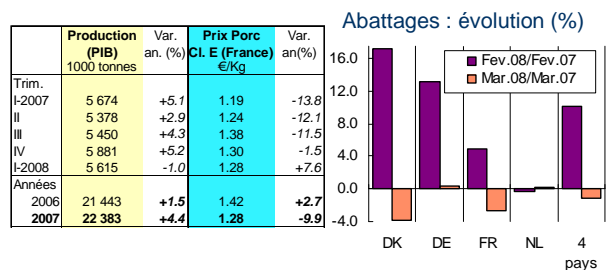


Source : IFIP; UE cotation de référence UE à 27.
Etats-Unis: Iowa, Brésil : Rio grande do sul

Les prix dans la filière Comment sortir de la crise ?

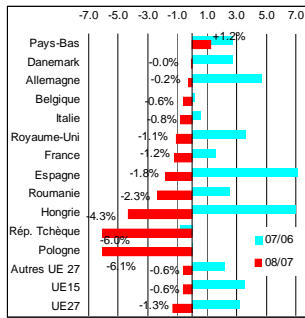
- **Crise : baisse de production, hausse des prix du porc en 2008 et au delà..**
- **Les effets en aval**
 - Si répercussion de la hausse de coût de production du porc : = + 40% de 2006 à 2008
 - Sur le prix du porc et des pièces...
 - Alors, hausse du coût matière des produits finis (côtes, rôtis, jambons..) : = 9 à 13% de leur valeur au détail
 - Comment répercuter la hausse du prix à la production ?
- **Quelles conséquences sur le consommateur, de la hausse du porc/des autres viandes sur la demande... et le prix du porc ?**

Production porcine (UE à 25) et prix du porc (France)



Source : IFIP d'après Commission, sources nationales

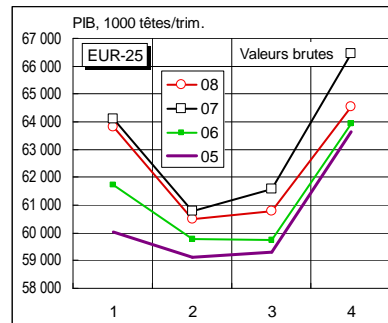
UE: Production porcine par pays 2007 et prévision 2008



Source : IFIP d'après Eurostat

ifip Journée AFZ, 10 avril 2007

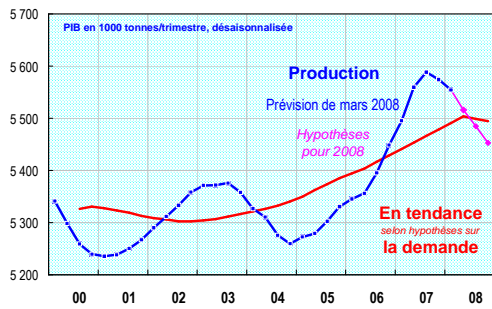
UE 25 : production porcine



Source : IFIP d'après Eurostat

ifip Journée AFZ, 10 avril 2007

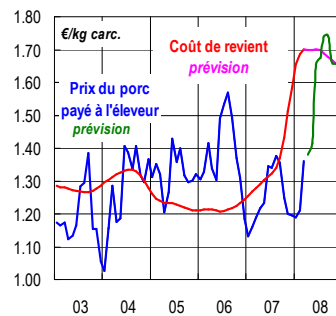
Production porcine de l'UE Scénario mars 2008



Source : IFIP

ifip Journée AFZ, 10 avril 2007

France: Prix et coût de revient du porc Scénario mars 2008



Source : IFIP

ifip Journée AFZ, 10 avril 2007





Anticiper
Fédérer et accompagner

Merci pour votre attention !